




Um importante fator para as taxas de renovação é se um nome de domínio está ou não associado a um Web site, visto que os nomes de domínios associados a Web sites têm maior probabilidade de serem renovados. A VeriSign estima que 88% dos domínios .com e .net estejam associados a um Web site. Isso significa que um usuário final que visita esse nome de domínio encontra um Web site. Esses Web sites podem ainda ser descritos como sites de múltiplas páginas ou de página única. Sites de página única incluem páginas em construção, páginas de anúncios e páginas estacionadas, além de páginas estacionadas que geram receita com publicidade on-line.

Web Sites .Com/.Net



Fonte: VeriSign, outubro de 2009

SAIBA MAIS

Para assinar ou acessar os arquivos contendo os Dossiês Sobre a Indústria de Domínios na Internet, visite www.verisign.com.br/dossiesdominios. Envie um e-mail com seus comentários ou dúvidas para info_dominios@verisign.com.

SOBRE A VERISIGN

A VeriSign, Inc. (NASDAQ: VRSN) é a provedora confiável de serviços de infraestrutura de Internet para o mundo conectado. Bilhões de vezes ao dia, a VeriSign ajuda empresas e consumidores de todas as partes do mundo a se comunicar e realizar transações com segurança. Outras notícias e informações sobre a empresa estão disponíveis no Web site www.verisign.com.br.

Metodología Zooknic

Para os dados gTLDs cuja fonte é Zooknic, a análise utiliza uma comparação das alterações no arquivo de zona-raiz de nomes de domínios complementada com dados WHOIS em uma amostra estatística dos domínios, que menciona o distribuidor autorizado responsável pelo registro de um determinado nome de domínio e a localização do usuário final que o registrou. A margem de erro dos dados depende do tamanho da amostra e do tamanho do mercado. Os dados de ccTLD baseiam-se na análise dos arquivos de zona-raiz. Para obter mais informações, acesse www.zooknic.com.

© 2009 VeriSign, Inc. Todos os direitos reservados. VeriSign, o logotipo da VeriSign e outras marcas comerciais, marcas de serviços e design são marcas comerciais registradas ou não registradas da VeriSign e de suas subsidiárias nos Estados Unidos e em outros países. 12/09.

As declarações contidas neste anúncio que não constituam dados e informações históricos constituem declarações projetadas com significado incluso na Seção 27A do "Securities Act" de 1933, conforme emendado, e Seção 21E do "Securities Exchange Act" de 1934, conforme emendado. Essas declarações envolvem riscos e incertezas que podem fazer com que os resultados reais da VeriSign sejam materialmente diferentes daqueles declarados ou implícitos em tais declarações projetadas. Os riscos e incertezas potenciais incluem, entre outros, a incerteza de rendimentos e lucratividade futuros e flutuações em potencial dos resultados operacionais trimestrais em função de fatores como aumento da concorrência e pressões de precificação de serviços concorrentes, oferecidos a preços abaixo de nossos preços, aceitação pelo mercado de nossos serviços já existentes, e a recessão econômica global atual, incapacidade da VeriSign de desenvolver com sucesso e comercializar novos serviços, a capacidade da VeriSign de desenvolver sua infraestrutura no ritmo da demanda, a incerteza sobre se os novos serviços fornecidos pela VeriSign terão aceitação do mercado ou resultarão em novas receitas e duração dos serviços de transição e pedidos de indenização relacionados às alienações concluídas. Mais informações sobre fatores potenciais que podem afetar os negócios da empresa e seus resultados financeiros estão nos arquivos da VeriSign, na Comissão de Valores Mobiliários, que incluem o Relatório Anual da empresa no Formulário 10-K para o exercício findo em 31 de dezembro de 2008, os Relatórios Trimestrais no Formulário 10-Q e os Relatórios Anuais no Formulário 8-K. A VeriSign não se responsabiliza pela atualização de qualquer declaração projetada após a data deste comunicado.





DOSSIÊ SOBRE A INDÚSTRIA DE DOMÍNIOS NA INTERNET

VOLUME 6 - EDIÇÃO 4 - DEZEMBRO DE 2009

RELATÓRIO DA VERISIGN SOBRE DOMÍNIOS

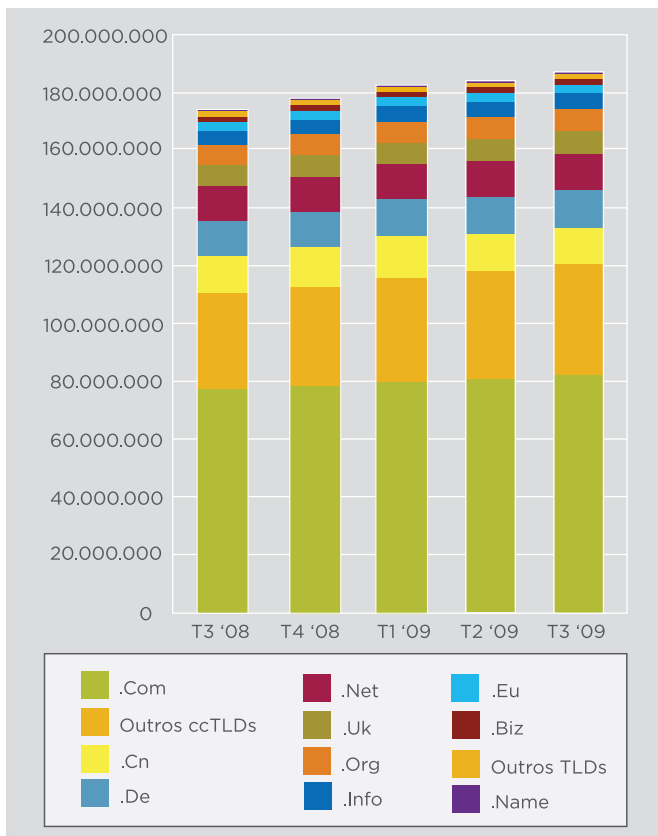
Como operador global de registros .com e .net, a VeriSign monitora a situação do setor de nomes de domínios com base em uma série de pesquisas estatísticas e analíticas. Como líder no fornecimento de infraestrutura digital para a Internet, a VeriSign disponibiliza este dossiê a fim de destacar para os analistas do setor, a mídia e as empresas as tendências mais importantes do registro de domínios na Internet, incluindo os principais indicadores de desempenho e as oportunidades de crescimento.



SUMÁRIO EXECUTIVO

No fim do terceiro trimestre de 2009 havia uma base total de mais de 187 milhões de nomes de domínios registrados entre todos os Domínios de Primeiro Nível (TLDs). Isso representa um aumento de 2% sobre o segundo trimestre de 2009 e um aumento de 8% sobre o mesmo trimestre do último ano. A base de Domínios de Primeiro Nível com Códigos de Países (ccTLDs) aumentou para 76,3 milhões de nomes de domínios, um acréscimo de 11% de um ano a outro e de 3% de um trimestre a outro. Quanto ao total de registros, o domínio .com continua a ter a maior base, seguido por .de (Alemanha), .cn (China) e .net.¹

Total de nomes de domínios registrados



Fonte: Zooknic, outubro de 2009; VeriSign, outubro de 2009

CRESCIMENTO E COMPOSIÇÃO DA INDÚSTRIA

Aproximadamente 10 milhões de novos nomes de domínios foram registrados entre todos os TLDs no terceiro trimestre de 2009. Isso reflete um crescimento de 15% em novos registros em relação ao segundo trimestre de 2009.

A composição da indústria de domínios quanto ao tamanho da base permaneceu consistente com os dados do segundo trimestre de 2009, embora tenha ocorrido mudanças na classificação. Os maiores TLDs em termos de tamanho de base foram .com, .de, .cn, .net, .uk, .org, .info, .nl (Países Baixos), .eu (União Europeia) e .biz.

Classificação de ccTLDs

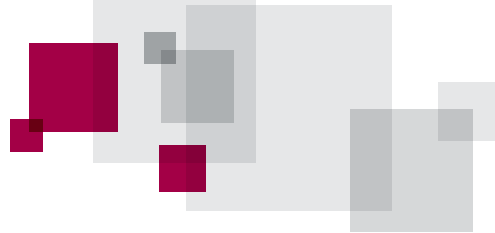
O terceiro trimestre de 2009 encerrou com 76,3 milhões de domínios ccTLDs registrados entre todos os ccTLDs. Isso representa um aumento de 11% em relação ao mesmo trimestre de 2008 e de 3% sobre o trimestre anterior. Há mais de 240 extensões de ccTLDs em todo o mundo, sendo que os dez maiores ccTLDs abrangem 64% do total do número de registros.

Houve um notável crescimento de um trimestre a outro entre vários dos 25 maiores ccTLDs. Os registros para os nomes de domínios da Rússia (.ru) foram os que mais cresceram, com um aumento de 9% de um trimestre ao outro. Os nomes de domínios registrados da Polónia (.pl) cresceram 8%, o segundo maior crescimento entre os maiores ccTLDs. O ccTLD .br (Brasil) observou um crescimento de 7% nos nomes de domínios registrados ao longo do trimestre.

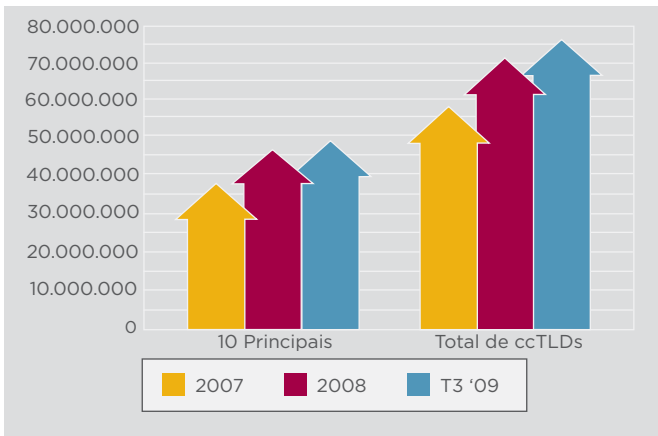
No terceiro trimestre de 2009, 8 dos 25 maiores ccTLDs apresentaram taxas de crescimento trimestral maiores que as do segundo trimestre, e três delas, .br, .ru e .pl, apresentaram crescimento de mais de 25% de um ano a outro.

¹ Os dados sobre gTLDs e ccTLDs citados neste relatório são estimativas até a data deste documento e estão sujeitos a alterações mediante recebimento de dados mais completos.





Classificação de ccTLDs



Fonte: Zooknic, outubro de 2009

Em termos da base total de domínios registrados, .de, .cn e .uk foram os maiores ccTLDs. A taxa de crescimento do domínio .de de um ano a outro foi de 7%. Completando a lista dos três primeiros ccTLDs estão .cn, com um crescimento de 3% de um ano a outro, e .uk, com 11% de crescimento de um ano a outro. Juntas, as bases de nomes de domínios registrados desses três ccTLDs representaram 50% de todos os domínios ccTLDs registrados.

PRINCIPAIS OPERADORES DE REGISTRO DE CCTLDs POR BASE DE NOMES DE DOMÍNIOS, TERCEIRO TRIMESTRE DE 2009

- 1. .de (Alemanha)
- 2. .cn (China)
- 3. .uk (Reino Unido)
- 4. .nl (Holanda)
- 5. .eu (União Europeia)
- 6. .ru (Rússia)
- 7. .ar (Argentina)
- 8. .br (Brasil)
- 9. .it (Itália)
- 10. .us (Estados Unidos)

Fonte: Zooknic, outubro de 2009

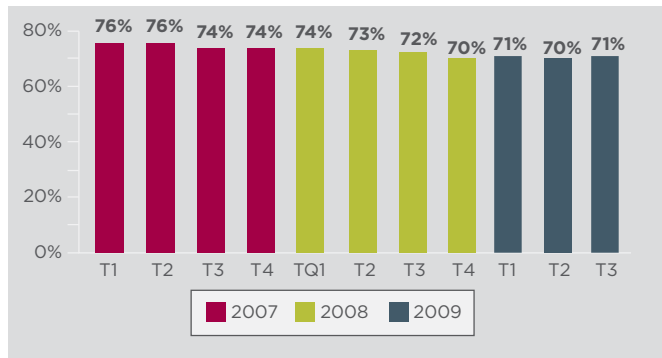
DINÂMICA DE .COM/.NET

A média de consultas diárias da VeriSign ao DNS (Sistema de Nomes de Domínios) durante o terceiro trimestre aumentou para 53 bilhões por dia, com picos que atingiram 61 bilhões de consultas diárias. Isso representa um crescimento de 10% em relação à média de 49 bilhões de consultas por dia do segundo trimestre de 2009. O gerenciamento do crescente tráfego na Internet se reflete no investimento contínuo da VeriSign em seu DNS. O comprometimento contínuo da VeriSign com sua infraestrutura possibilitou que ela mantivesse precisão e estabilidade operacional dos serviços de resolução dos TLDs .com e .net por 100% do tempo nos últimos 11 anos, fazendo a VeriSign conquistar a reputação de ser uma das redes mais seguras e confiáveis do mundo.

A base total de nomes de domínios .com e .net cresceu para 94,9 milhões durante o terceiro trimestre de 2009. Novos registros de domínios .com e .net foram adicionados a uma média de aproximadamente 2,3 milhões por mês no terceiro trimestre de 2009, totalizando 7 milhões de novos registros no trimestre.

A taxa de renovação do terceiro trimestre de 2009 foi de 70,5%, o que representa um leve crescimento em relação à taxa do segundo trimestre de 2009, que foi de 70%.

Com/.Net - Taxas de Renovação



Fonte: VeriSign, outubro de 2009

